

ARRECADAÇÃO

MAR-2021



Receita Federal

MINISTÉRIO DA
ECONOMIA



PÁTRIA AMADA
BRASIL
GOVERNO FEDERAL

Análise da arrecadação | março de 2021

ARRECAÇÃO DAS RECEITAS FEDERAIS PERÍODO: MARÇO - 2021/2020

UNIDADE: R\$ MILHÕES

RECEITAS	MARÇO				JANEIRO A MARÇO			
	ARRECAÇÃO (PREÇOS CORRENTES)		VARIÇÃO [A]/[B]%		ARRECAÇÃO (PREÇOS CORRENTES)		VARIÇÃO [C]/[D]%	
	2021 [A]	2020 [B]	NOMINAL	REAL (IPCA)	2021 [C]	2020 [D]	NOMINAL	REAL (IPCA)
ADMINISTRADAS PELA RFB	134.617	107.390	25,35	18,15	431.108	383.479	12,42	6,83
ADMINISTRADAS POR OUTROS ÓRGÃOS	3.314	2.328	42,39	34,21	14.792	17.660	(16,24)	(20,27)
TOTAL	137.932	109.718	25,72	18,49	445.900	401.138	11,16	5,64

Análise da arrecadação | março de 2021

ARRECADAÇÃO DAS RECEITAS FEDERAIS PERÍODO: FEVEREIRO E MARÇO - 2021

UNIDADE: R\$ MILHÕES

RECEITAS	ARRECADAÇÃO (PREÇOS CORRENTES)		VARIAÇÃO [A]/[B]%	
	MAR/21 [A]	FEV/21 [B]	NOMINAL	REAL (IPCA)
ADMINISTRADAS PELA RFB	134.617	124.693	7,96	6,96
ADMINISTRADAS POR OUTROS ÓRGÃOS	3.314	3.054	8,51	7,51
TOTAL	137.932	127.747	7,97	6,98

Análise da arrecadação | março de 2021

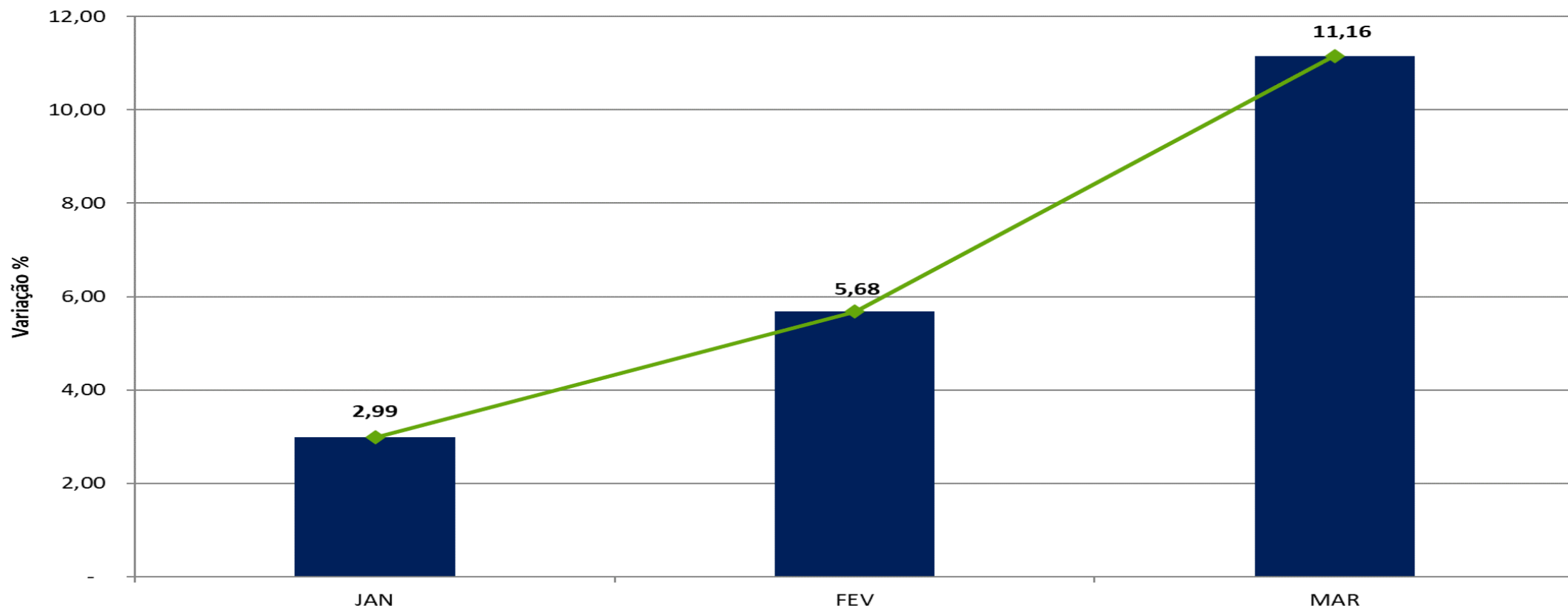
DESEMPENHO DA ARRECADAÇÃO DAS RECEITAS FEDERAIS PERÍODO: JANEIRO A MARÇO - 2021/2020

UNIDADE: R\$ MILHÕES

MÊS	ARRECADAÇÃO (PREÇOS CORRENTES)		VARIAÇÃO (%)			
	JAN-MAR/21 [A]	JAN-MAR/20 [B]	NOMINAL [A]/[B]		REAL (IPCA) [A]/[B]	
			MÊS	ACUM.	MÊS	ACUM.
JAN	180.221	174.991	2,99	2,99	(1,50)	(1,50)
FEV	127.747	116.430	9,72	5,68	4,30	0,81
MAR	137.932	109.718	25,72	11,16	18,49	5,64
TOTAL	445.900	401.138	-	11,16	-	5,64

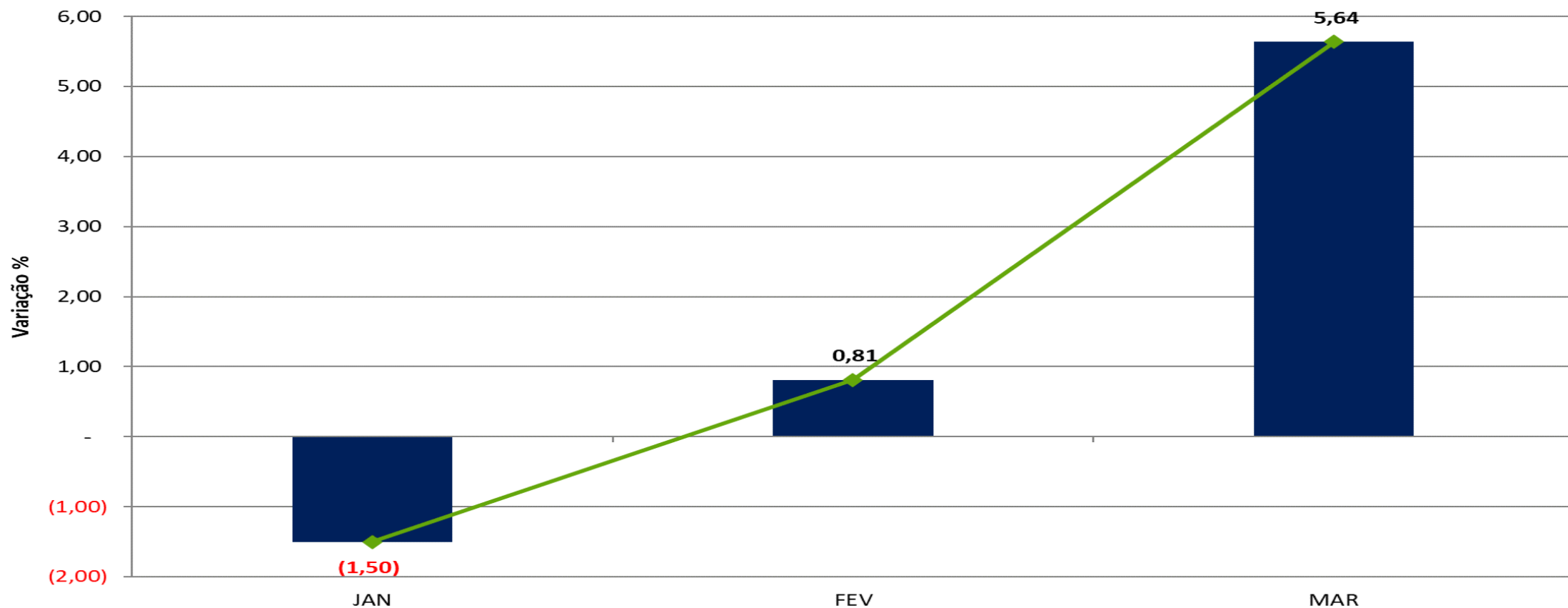
Análise da arrecadação | março de 2021

DESEMPENHO DA ARRECAÇÃO DAS RECEITAS FEDERAIS
PERÍODO: JANEIRO A MARÇO - 2021/2020
VARIAÇÃO % NOMINAL ACUMULADA



Análise da arrecadação | março de 2021

DESEMPENHO DA ARRECAÇÃO DAS RECEITAS FEDERAIS
PERÍODO: JANEIRO A MARÇO - 2021/2020
VARIAÇÃO % REAL ACUMULADA (IPCA)



Análise da arrecadação | março de 2021

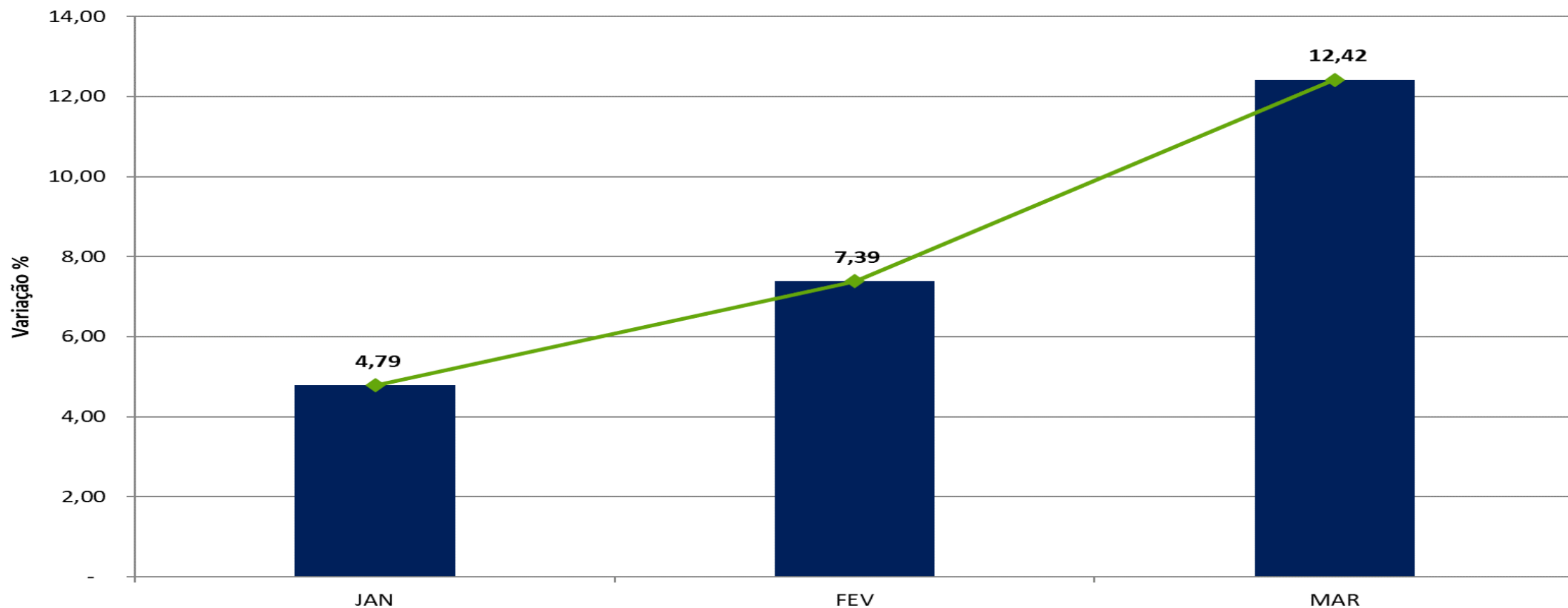
DESEMPENHO DA ARRECADÇÃO DAS RECEITAS ADMINISTRADAS PELA RFB PERÍODO: JANEIRO A MARÇO - 2021/2020

UNIDADE: R\$ MILHÕES

MÊS	ARRECADÇÃO (PREÇOS CORRENTES)		VARIAÇÃO (%)			
	JAN-MAR/21 [A]	JAN-MAR/20 [B]	NOMINAL [A]/[B]		REAL (IPCA) [A]/[B]	
			MÊS	ACUM.	MÊS	ACUM.
JAN	171.798	163.948	4,79	4,79	0,22	0,22
FEV	124.693	112.141	11,19	7,39	5,70	2,44
MAR	134.617	107.390	25,35	12,42	18,15	6,83
TOTAL	431.108	383.479	-	12,42	-	6,83

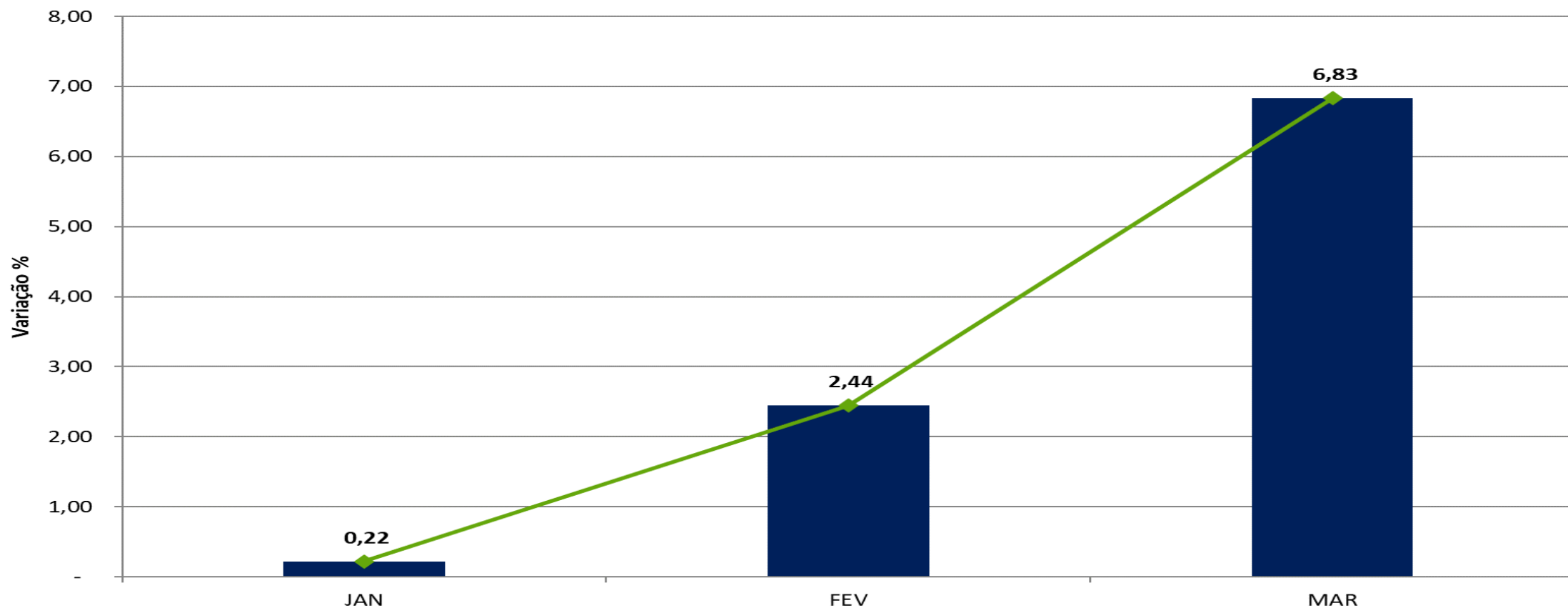
Análise da arrecadação | março de 2021

DESEMPENHO DA ARRECAÇÃO DAS RECEITAS ADMINISTRADAS PELA RFB
PERÍODO: JANEIRO A MARÇO - 2021/2020
VARIAÇÃO % NOMINAL ACUMULADA



Análise da arrecadação | março de 2021

DESEMPENHO DA ARRECAÇÃO DAS RECEITAS ADMINISTRADAS PELA RFB
PERÍODO: JANEIRO A MARÇO - 2021/2020
VARIAÇÃO % REAL ACUMULADA (IPCA)



Análise do mês | março de 2021

DESEMPENHO DA ARRECAÇÃO DAS RECEITAS FEDERAIS PRINCIPAIS FATORES INDICADORES MACROECONÔMICOS

INDICADOR	VAR. %		
	<u>JAN/21</u> JAN/20	<u>FEV/21</u> FEV/20	<u>MAR/21</u> MAR/20
. PRODUÇÃO INDUSTRIAL (PIM/IBGE)	10,16%	2,28%	1,27%
. VENDAS DE BENS (PMC/IBGE)	4,10%	-2,90%	-1,90%
. VENDAS DE SERVIÇOS (PMS/IBGE)	-4,80%	-4,70%	-2,00%
. MASSA SALARIAL (NOMINAL)	-7,91%	-5,78%	N/D
. VALOR EM DÓLAR DAS IMPORTAÇÕES	-16,76%	18,12%	-5,16%
. VALOR (IPCA) NOTAS FISCAIS ELETRÔNICAS	20,50%	19,70%	29,21%
. VOLUME NOTAS FISCAIS ELETRÔNICAS	28,16%	15,80%	29,09%

N/D = Não disponível

Obs.: Os indicadores, em geral, se referem às apurações relativas ao mês anterior.

Análise do mês | março de 2021

ARRECADAÇÃO DAS RECEITAS ADMINISTRADAS PELA RFB EXCLUÍDOS OS PRINCIPAIS FATORES NÃO RECORRENTES E DE ALTERAÇÕES NA LEGISLAÇÃO

PERÍODO: MARÇO - 2021/2020
(A PREÇOS DE MARÇO/2021 - IPCA)

UNIDADE: R\$ MILHÕES

RECEITAS	MARÇO			
	2021 [A]	2020 [B]	[A]-[B]	[A]/[B]%
RECEITA ADMINISTRADA PELA RFB [1]	134.617	113.940	20.677	18,15
PRINCIPAIS FATORES NÃO RECORRENTES E DE ALTERAÇÕES NA LEGISLAÇÃO [2]	(7.981)	(12.292)	4.311	(35,07)
COMPENSAÇÕES TRIBUTÁRIAS	(11.981)	(12.292)	311	(2,53)
IRPJ/CSLL (ATÍPICOS)	4.000	-	4.000	-
RESULTADO [1]-[2]	142.598	126.232	16.366	12,97

Análise do mês | março de 2021

ARRECADAÇÃO DO IRPJ/CSLL PERÍODO: MARÇO - 2021/2020 (A PREÇOS DE MARÇO/2021 - IPCA)

UNIDADE: R\$ MILHÕES

DISCRIMINAÇÃO	ARRECADAÇÃO		DIFERENÇAS	
	MAR/21 [A]	MAR/20 [B]	[A]-[B]	[A]/[B]%
ESTIMATIVA MENSAL	13.097	9.341	3.756	40,21
FINANCEIRA	1.853	3.457	(1.604)	(46,40)
DEMAIS	11.244	5.884	5.360	91,10
DECLARAÇÃO DE AJUSTE	4.823	2.890	1.933	66,89
FINANCEIRA	1.167	887	280	31,60
DEMAIS	3.656	2.003	1.653	82,51
BALANÇO TRIMESTRAL	1.064	432	632	146,25
LUCRO PRESUMIDO	2.144	1.540	604	39,26
OUTROS	3.477	2.785	692	24,86
TOTAL	24.604	16.987	7.617	44,84

Análise do mês | março de 2021

ARRECADÇÃO DA RECEITA ADMINISTRADA PELA RFB POR DIVISÃO ECONÔMICA (EXCETO RECEITAS PREVIDENCIÁRIAS)
PERÍODO: MARÇO - 2021/2020
(A PREÇOS DE MARÇO/2021 - IPCA)

UNIDADE: R\$ MILHÕES

DIVISÃO ECONÔMICA (CNAE)	ARRECADÇÃO		DIFERENÇAS	
	MAR/21 [A]	MAR/20 [B]	[A]-[B]	[A]/[B]%
. COMÉRCIO ATACADISTA	10.621	7.459	3.162	42,39
. EXTRAÇÃO DE MINERAIS METÁLICOS	3.308	864	2.444	282,90
. COMBUSTÍVEIS	3.619	1.951	1.668	85,47
. COMÉRCIO VAREJISTA	5.608	4.398	1.210	27,52
. METALURGIA	1.629	554	1.075	193,81
. FABRICAÇÃO DE PRODUTOS QUÍMICOS	2.570	1.845	726	39,33
. FABRICAÇÃO DE VEÍCULOS AUTOMOTORES	3.401	2.693	707	26,26
. ATIVID. DE PRESTAÇÃO DE SERVIÇOS DE INFORMAÇÃO	1.326	642	684	106,60
. COMÉRCIO E REPAR. DE VEÍC. AUTOMOT. E MOTOCICL.	1.736	1.121	615	54,86
. FABRICAÇÃO DE MÁQUINAS E EQUIPAMENTOS	1.606	1.049	557	53,15
SUBTOTAL [A]	35.424	22.576	12.848	56,91
DEMAIS [B]	62.546	56.667	5.879	10,37
TOTAL [C]=[A]+[B]	97.970	79.243	18.727	23,63

Análise do mês | março de 2021

ARRECAÇÃO DAS RECEITAS ADMINISTRADAS PELA RFB PERÍODO: MARÇO - 2021/2020 (A PREÇOS DE MARÇO/2021 - IPCA)

UNIDADE: R\$ MILHÕES

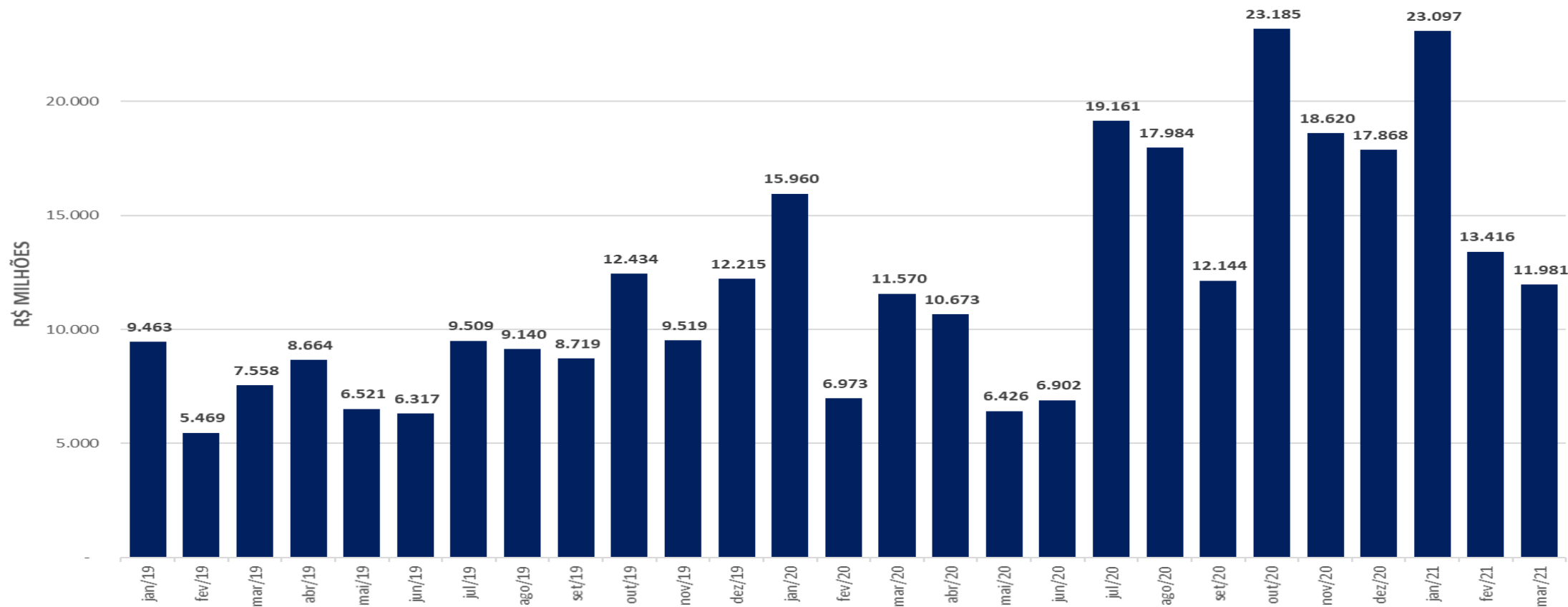
RECEITAS	MAR/21 [A]	MAR/20 [B]	DIFERENÇAS	
			[A]-[B]	[A]/[B]%
IRPJ /CSLL	24.604	16.987	7.617	44,84
COFINS / PIS-PASEP	29.488	23.082	6.406	27,75
I. IMPORTAÇÃO / IPI-VINCULADO	9.099	6.029	3.070	50,92
RECEITA PREVIDENCIÁRIA	36.647	34.697	1.950	5,62
IPI (Exceto Vinculado)	3.401	2.678	723	26,99
IRPF	2.853	2.329	523	22,46
IRRF-RENDIMENTOS DO TRABALHO	12.229	11.819	410	3,46
IRRF-RENDIMENTOS DE RESIDENTES NO EXTERIOR	3.136	3.044	92	3,01
IRRF-OUTROS RENDIMENTOS	1.122	1.045	77	7,38
CIDE-COMBUSTÍVEIS	186	233	(47)	(20,03)
IOF	3.354	3.586	(233)	(6,49)
IRRF-RENDIMENTOS DE CAPITAL	3.058	3.353	(295)	(8,79)
DEMAIS RECEITAS ADMINISTRADAS	5.441	5.058	384	7,58
RECEITA ADMINISTRADA PELA RFB	134.617	113.940	20.677	18,15

Desempenho da arrecadação | Março - 2021 x 2020

- 01** Comportamento das principais variáveis que afetam a arrecadação
- 02** Arrecadações extraordinárias de IRPJ/CSLL (+ R\$ 4,0 bilhões)
- 03** Crescimento de 66,89% do ajuste do IRPJ/CSLL recolhido no mês de março.
- 04** Crescimento real de 50,2% da arrecadação dos tributos sobre o comércio exterior

Análise do mês | março de 2021

EVOLUÇÃO DAS COMPENSAÇÕES TRIBUTÁRIAS
PERÍODO: JANEIRO DE 2019 A MARÇO DE 2021
(A PREÇOS CORRENTES)



Análise do mês | março de 2021

DÉBITOS COMPENSADOS POR TIPO DE CRÉDITO PERÍODO: MARÇO DE 2021 (A PREÇOS CORRENTES)

UNIDADE: R\$ MILHÕES

TIPO DE CRÉDITO	QUANTIDADE PERDCOMPS DÉBITO	VALOR TOTAL DÉBITO	% VALOR TOTAL
Ação Judicial	6.757	5.214	43,52
SalDOS Negativos	9.835	2.428	20,27
PIS/Cofins não cumulativos	6.890	2.138	17,84
Pagamento Indevido ou a Maior	26.843	584	4,88
Ressarcimento IPI	3.776	542	4,53
Previdenciários	25.683	509	4,25
Crédito Financeiro - Lei Informática e Padis	263	375	3,13
IRRF Juros sobre Capital Próprio	55	120	1,01
Reintegra	349	55	0,46
IRRF Cooperativa	612	13	0,11
Cancelamento ou Retificação DI	28	1	0,01
TOTAL	81.091	11.981	100,00

Fonte: DW-PERDCOMP - Referência 31/03/2021.

Obs.: Os créditos oriundos de ação judicial são responsáveis por 43,5% do total de créditos utilizados em compensação em março/2021.

Análise do mês | março de 2021

DÉBITOS COMPENSADOS POR TIPO DE CRÉDITO PERÍODO: MARÇO - 2021/2020 (A PREÇOS CORRENTES)

UNIDADE: R\$ MILHÕES

TIPO DE CRÉDITO	VALOR TOTAL DÉBITO		DIFERENÇA	
	2021 [A]	2020 [B]	[A]-[B]	[A]/[B]%
Ação Judicial	5.214	3.082	2.132	69,19
Saldo Negativos	2.428	4.804	(2.376)	(49,46)
PIS/Cofins não cumulativos	2.138	1.608	530	32,94
Ressarcimento IPI	584	627	(43)	(6,80)
Pagamento Indevido ou a Maior	542	336	206	61,44
Previdenciários	509	595	(86)	(14,42)
Crédito Financeiro - Lei Informática e Padis	375	-	375	-
IRRF Juros sobre Capital Próprio	120	494	(374)	(75,61)
Reintegra	55	24	31	131,02
IRRF Cooperativa	13	15	(2)	(14,74)
Cancelamento ou Retificação DI	1	-	1	-
TOTAL	11.981	11.585	396	3,42

Fonte: DW-PERDCOMP - Referência 31/03/2021.

Análise do período | janeiro a março de 2021

DÉBITOS COMPENSADOS POR TIPO DE CRÉDITO PERÍODO: JANEIRO A MARÇO - 2021/2020 (A PREÇOS CORRENTES)

UNIDADE: R\$ MILHÕES

TIPO DE CRÉDITO	VALOR TOTAL DÉBITO		DIFERENÇA	
	2021 [A]	2020 [B]	[A]-[B]	[A]/[B]%
Ação Judicial	23.354	9.640	13.714	142,26
Saldo Negativos	9.175	11.375	(2.200)	(19,34)
PIS/Cofins não cumulativos	7.755	7.302	453	6,21
Ressarcimento IPI	2.768	1.789	979	54,75
Pagamento Indevido ou a Maior	1.702	1.982	(281)	(14,15)
Previdenciários	1.612	1.556	56	3,59
Crédito Financeiro - Lei Informática e Padis	1.416	-	1.416	-
IRRF Juros sobre Capital Próprio	454	757	(303)	(40,03)
Reintegra	134	73	61	82,43
IRRF Cooperativa	30	46	(17)	(35,81)
Cancelamento ou Retificação DI	16	1	15	1.092,10
TOTAL	48.416	34.523	13.893	40,24

Fonte: DW-PERDCOMP - Referência 31/03/2021.

Análise do mês | março de 2021

DÉBITOS COMPENSADOS POR TRIBUTOS PERÍODO: MARÇO - 2021/2020 (A PREÇOS CORRENTES)

UNIDADE: R\$ MILHÕES

TRIBUTOS	VALOR TOTAL DÉBITO		DIFERENÇA	
	2021 [A]	2020 [B]	[A]-[B]	[A]/[B]%
COFINS	3.432	4.120	(688)	(16,70)
IR	2.999	3.137	(138)	(4,40)
RGPS	2.083	1.802	281	15,62
IPI	2.018	1.075	943	87,72
PIS/PASEP	742	889	(147)	(16,55)
CSLL	303	203	100	49,49
Pagamento Unificado	252	237	15	6,43
CIDE	90	54	36	65,90
IOF	41	53	(12)	(22,14)
Outras Receitas	21	16	5	34,38
TOTAL	11.981	11.585	396	3,42

Fonte: DW-PERDCOMP - Referência 31/03/2021.

Análise do período | janeiro a março de 2021

DÉBITOS COMPENSADOS POR TRIBUTOS PERÍODO: JANEIRO A MARÇO - 2021/2020 (A PREÇOS CORRENTES)

UNIDADE: R\$ MILHÕES

TRIBUTOS	VALOR TOTAL DÉBITO		DIFERENÇA	
	2021 [A]	2020 [B]	[A]-[B]	[A]/[B]%
COFINS	15.700	9.968	5.732	57,51
IR	13.021	11.282	1.739	15,42
RGPS	6.715	5.527	1.187	21,48
IPI	6.060	3.200	2.859	89,35
PIS/PASEP	2.883	1.988	895	45,01
CSLL	2.353	1.364	989	72,46
Pagamento Unificado	842	817	25	3,08
CIDE	704	236	468	198,28
IOF	103	111	(8)	(7,47)
Outras Receitas	35	29	6	21,39
TOTAL	48.416	34.523	13.893	40,24

Fonte: DW-PERDCOMP - Referência 31/03/2021.

Análise do período | janeiro a março de 2021

DESEMPENHO DA ARRECADADAÇÃO DAS RECEITAS FEDERAIS PRINCIPAIS FATORES INDICADORES MACROECONÔMICOS

INDICADOR	VAR. %		
	<u>JAN-DEZ/20</u> JAN-DEZ/19	<u>JAN-FEV/21</u> JAN-FEV/20	<u>JAN-MAR/21</u> JAN-MAR/20
. PRODUÇÃO INDUSTRIAL (PIM/IBGE)	-5,32%	6,11%	4,65%
. VENDAS DE BENS (PMC/IBGE)	-1,07%	0,10%	-0,49%
. VENDAS DE SERVIÇOS (PMS/IBGE)	-7,41%	-3,96%	-3,35%
. MASSA SALARIAL (NOMINAL)	-1,31%	-6,83%	N/D
. VALOR EM DÓLAR DAS IMPORTAÇÕES	-5,72%	-2,60%	-3,51%
. VALOR (IPCA) NOTAS FISCAIS ELETRÔNICAS	6,60%	20,10%	24,63%
. VOLUME NOTAS FISCAIS ELETRÔNICAS	13,50%	21,90%	22,32%

N/D = Não disponível

Obs.: Os indicadores, em geral, se referem às apurações relativas ao mês anterior.

Análise do período | janeiro a março de 2021

ARRECAÇÃO DAS RECEITAS ADMINISTRADAS PELA RFB EXCLUÍDOS OS PRINCIPAIS FATORES NÃO RECORRENTES E DE ALTERAÇÕES NA LEGISLAÇÃO
PERÍODO: JANEIRO A MARÇO - 2021/2020
(A PREÇOS DE MARÇO/2021 - IPCA)

UNIDADE: R\$ MILHÕES

RECEITAS	JANEIRO A MARÇO			
	2021 [A]	2020 [B]	[A]-[B]	[A]/[B]%
RECEITA ADMINISTRADA PELA RFB [1]	435.357	407.509	27.847	6,83
PRINCIPAIS FATORES NÃO RECORRENTES E DE ALTERAÇÕES NA LEGISLAÇÃO [2]	(36.253)	(33.888)	(2.365)	6,98
COMPENSAÇÕES TRIBUTÁRIAS	(48.953)	(36.688)	(12.265)	33,43
IRPJ/CSLL (ATÍPICOS)	10.500	2.800	7.700	275,00
IRPF (8ª COTA DO AJUSTE DE 2019)	1.200	-	1.200	-
IOF-CRÉDITO (REDUÇÃO DA ALÍQUOTA)	1.000	-	1.000	-
RESULTADO [1]-[2]	471.610	441.397	30.213	6,84

Desempenho da arrecadação | janeiro a março 2021 x 2020

- 01** Comportamento das principais variáveis que afetam a arrecadação
- 02** Redução a zero das alíquotas do IOF aplicáveis nas operações de crédito, conforme o decreto 10.572/20 (- R\$ 1,0 bilhão)
- 03** Crescimento de **33,43%** em relação a janeiro de 2020, dos valores compensados (+ R\$ 12,3 bilhões – IPCA);
- 04** Arrecadações extraordinárias de IRPJ/CSLL (+ R\$ 10,5 bilhões)
- 05** Recolhimento da 8ª cota do ajuste do IRPF, relativa ao ajuste de 2019 (+ 1,2 bilhão)

Análise do período | janeiro a março de 2021

ARRECADAÇÃO DO IRPJ/CSLL PERÍODO: JANEIRO A MARÇO - 2021/2020 (A PREÇOS DE MARÇO/2021 - IPCA)

UNIDADE: R\$ MILHÕES

DISCRIMINAÇÃO	ARRECADAÇÃO		DIFERENÇAS	
	JAN-MAR/21 [A]	JAN-MAR/20 [B]	[A]-[B]	[A]/[B]%
ESTIMATIVA MENSAL	55.706	44.728	10.978	24,55
FINANCEIRA	10.474	14.333	(3.860)	(26,93)
DEMAIS	45.233	30.394	14.838	48,82
DECLARAÇÃO DE AJUSTE	15.198	13.505	1.693	12,54
FINANCEIRA	5.184	5.727	(542)	(9,47)
DEMAIS	10.014	7.779	2.235	28,73
BALANÇO TRIMESTRAL	8.705	5.015	3.689	73,56
LUCRO PRESUMIDO	17.394	16.142	1.252	7,76
OUTROS	10.476	10.298	178	1,73
TOTAL	107.479	89.688	17.791	19,84

Análise do período | janeiro a março de 2021

ARRECAÇÃO DA RECEITA ADMINISTRADA PELA RFB POR DIVISÃO ECONÔMICA (EXCETO RECEITAS PREVIDENCIÁRIAS)
PERÍODO: JANEIRO A MARÇO - 2021/2020
(A PREÇOS DE MARÇO/2021 - IPCA)

UNIDADE: R\$ MILHÕES

DIVISÃO ECONÔMICA (CNAE)	ARRECAÇÃO		DIFERENÇAS	
	JAN-MAR/21 [A]	JAN-MAR/20 [B]	[A]-[B]	[A]/[B]%
. EXTRAÇÃO DE MINERAIS METÁLICOS	11.740	4.388	7.352	167,55
. COMÉRCIO ATACADISTA	32.188	26.201	5.987	22,85
. METALURGIA	5.567	3.500	2.067	59,04
. ATIVID. DE PRESTAÇÃO DE SERVIÇOS DE INFORMAÇÃO	5.038	3.047	1.991	65,35
. FABRICAÇÃO DE PRODUTOS QUÍMICOS	7.350	5.455	1.895	34,75
. COMÉRCIO VAREJISTA	20.103	18.368	1.735	9,44
. COMÉRCIO E REPAR. DE VEÍC. AUTOMOT. E MOTOCICL.	5.732	4.402	1.330	30,21
. FABRICAÇÃO DE VEÍCULOS AUTOMOTORES	9.596	8.268	1.329	16,07
. FABRICAÇÃO DE MÁQUINAS E EQUIPAMENTOS	4.661	3.391	1.270	37,46
. FABRIC. DE PROD. DE BORRACHA E DE MAT. PLÁSTICO	4.141	3.027	1.114	36,79
SUBTOTAL [A]	106.116	80.047	26.070	32,57
DEMAIS [B]	219.401	216.008	3.393	1,57
TOTAL [C]=[A]+[B]	325.517	296.055	29.462	9,95

Análise do período | janeiro a março de 2021

ARRECAÇÃO DO SIMPLES
PERÍODO: JANEIRO A DEZEMBRO - 2021/2020/2019
(A PREÇOS CORRENTES)

UNIDADE: R\$ MILHÕES

MÊS	SIMPLES													
	RFB			ICMS			ISS			TOTAL			VAR. (%)	
	2021	2020	2019	2021	2020	2019	2021	2020	2019	2021	2020	2019	<u>2021</u> 2020	<u>2020</u> 2019
JAN	8.960	8.405	7.174	1.557	1.356	1.235	1.088	995	865	11.604	10.757	9.273	7,88	16,00
FEV	6.683	6.750	6.040	1.161	1.044	949	875	817	727	8.719	8.612	7.716	1,25	11,61
MAR	6.821	5.773	6.002	1.148	839	933	908	734	739	8.878	7.346	7.675	20,86	(4,29)
JAN-MAR	22.464	20.928	19.216	3.867	3.239	3.118	2.871	2.547	2.331	29.201	26.714	24.664	9,31	8,31
ABR	-	2.799	6.142	-	312	958	-	336	751	-	3.447	7.851	N/D	(56,09)
MAI	-	2.778	6.471	-	329	1.013	-	323	808	-	3.430	8.292	N/D	(58,63)
JUN	-	3.181	6.500	-	405	1.042	-	352	800	-	3.937	8.342	N/D	(52,80)
JUL	-	7.769	6.593	-	1.499	1.017	-	1.080	800	-	10.347	8.410	N/D	23,04
AGO	-	8.245	6.954	-	1.502	1.098	-	1.096	839	-	10.844	8.892	N/D	21,95
SET	-	8.552	7.009	-	1.647	1.109	-	1.122	851	-	11.321	8.970	N/D	26,20
OUT	-	9.085	7.112	-	1.263	1.104	-	885	875	-	11.234	9.091	N/D	23,57
NOV	-	9.107	7.245	-	1.351	1.160	-	925	882	-	11.383	9.286	N/D	22,58
DEZ	-	9.756	7.449	-	1.388	1.194	-	978	899	-	12.121	9.542	N/D	27,03
TOTAL	22.464	82.201	80.691	3.867	12.934	12.814	2.871	9.645	9.837	29.201	104.780	103.342	9,31	1,39

Análise do período | janeiro a março de 2021

ARRECAÇÃO DAS RECEITAS ADMINISTRADAS PELA RFB PERÍODO: JANEIRO A MARÇO - 2021/2020 (A PREÇOS DE MARÇO/2021 - IPCA)

UNIDADE: R\$ MILHÕES

RECEITAS	JAN-MAR/21 [A]	JAN-MAR/20 [B]	DIFERENÇAS	
			[A]-[B]	[A]/[B]%
IRPJ/CSLL	107.479	89.688	17.791	19,84
I. IMPORTAÇÃO/IPI-VINCULADO	23.752	17.306	6.446	37,25
COFINS/PIS-PASEP	87.834	82.097	5.736	6,99
IRPF	8.218	6.573	1.644	25,02
IPI (Exceto Vinculado)	10.546	8.912	1.633	18,33
IRRF-RENDIMENTOS DO TRABALHO	38.042	37.975	67	0,18
IRRF-OUTROS RENDIMENTOS	3.443	3.478	(34)	(0,99)
IRRF-RENDIMENTOS DE RESIDENTES NO EXTERIOR	10.473	10.711	(238)	(2,22)
CIDE-COMBUSTÍVEIS	259	683	(424)	(62,04)
RECEITA PREVIDENCIÁRIA	109.840	111.454	(1.615)	(1,45)
IRRF-RENDIMENTOS DE CAPITAL	10.415	12.470	(2.055)	(16,48)
IOF	8.865	10.998	(2.133)	(19,40)
DEMAIS RECEITAS ADMINISTRADAS	16.191	15.162	1.028	6,78
RECEITA ADMINISTRADA PELA RFB	435.357	407.509	27.847	6,83

Análise da arrecadação | março de 2021

DESONERAÇÕES TRIBUTÁRIAS PERÍODO: JANEIRO A MARÇO - 2021/2020 (A PREÇOS CORRENTES)

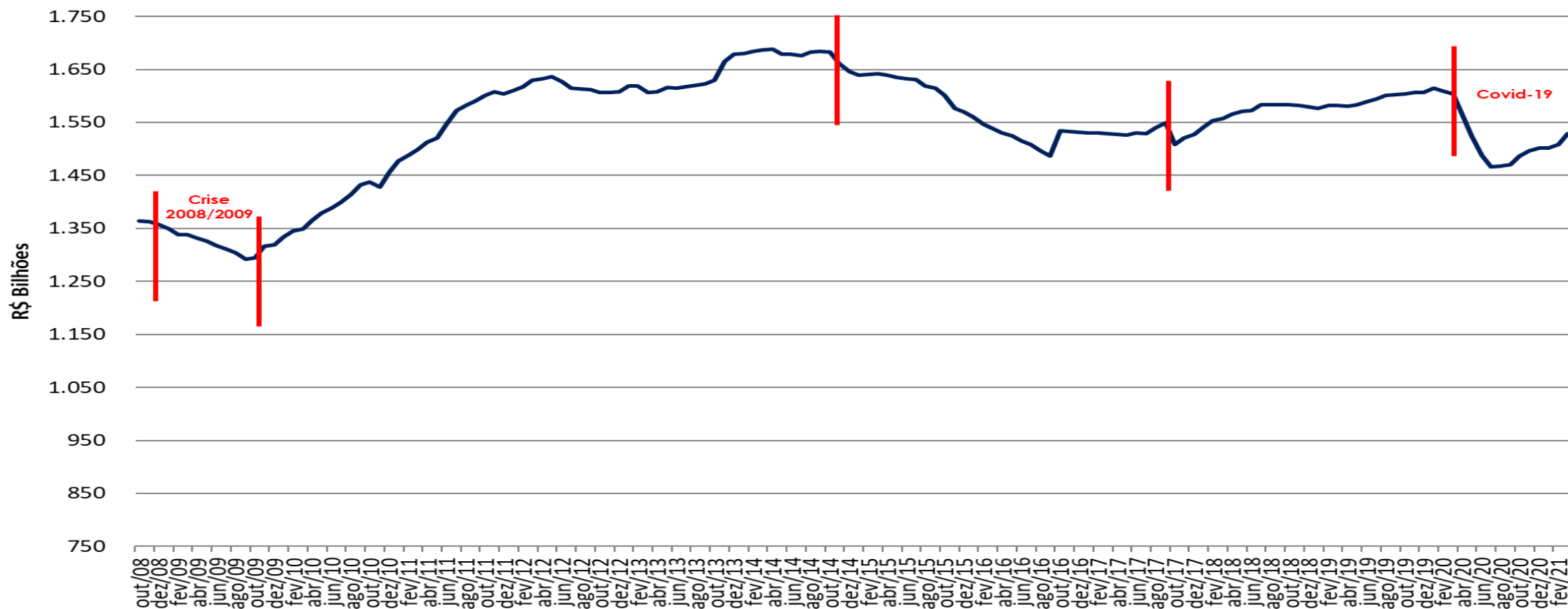
UNIDADE: R\$ MILHÕES

DISCRIMINAÇÃO	JAN-MAR			MAR		
	2021 [A]	2020 [B]	[A] - [B]	2021 [C]	2020 [D]	[C] - [D]
IOF Crédito	990	-	990	-	-	-
Simplex e MEI	3.932	3.735	197	1.321	1.245	76
IPI - Desoneração para bens assoc. combate COVID	104	-	104	-	-	-
Planos de Saúde	692	657	35	232	219	13
Tributação PLR	683	648	34	229	216	13
Depreciação Acelerada BK	489	465	25	164	155	9
Outros	15.008	14.777	231	5.074	4.915	160
TOTAL	21.897	20.282	1.615	7.021	6.750	272

Obs: Tabela refere-se ao impacto em 2021 e 2020 das desonerações instituídas desde 2010.

Desempenho da arrecadação | outubro de 2008 a março de 2021

DESEMPENHO DA ARRECADÇÃO DAS RECEITAS ADMINISTRADAS PELA RFB ACUMULADA EM 12 MESES
PERÍODO: OUTUBRO DE 2008 A MARÇO DE 2021
(A PREÇOS DE MARÇO/2021 - IPCA)



Desempenho da arrecadação | janeiro de 2007 a março de 2021

DESEMPENHO DA ARRECAÇÃO DAS RECEITAS FEDERAIS

PERÍODO: JANEIRO DE 2007 A MARÇO DE 2021

(A PREÇOS DE MARÇO/2021 - IPCA)

UNIDADE: R\$ MILHÕES

MÊS	ARRECAÇÃO														
	2021	2020	2019	2018	2017	2016	2015	2014	2013	2012	2011	2010	2009	2008	2007
JAN	183.462	186.259	177.913	179.101	162.637	161.359	172.970	182.927	181.273	170.068	160.377	139.050	122.684	131.459	109.957
FEV	128.935	123.618	127.058	120.598	108.970	108.584	122.735	122.141	118.068	118.675	112.054	102.018	89.818	101.640	92.135
MAR	137.932	116.410	120.405	121.105	116.508	117.876	126.697	126.096	123.792	135.661	123.040	112.165	106.116	106.563	99.104
JAN-MAR	450.328	426.287	425.376	420.805	388.115	387.819	422.402	431.164	423.133	424.405	395.470	353.233	318.618	339.662	301.196
ABR	-	107.658	151.519	149.600	138.737	135.653	146.027	153.107	151.701	151.592	146.475	132.754	113.819	123.751	111.327
MAI	-	82.707	123.293	120.965	114.462	115.575	121.414	126.514	134.524	127.147	122.470	114.261	98.262	104.103	98.908
JUN	-	91.915	130.538	124.705	122.248	118.692	127.822	131.015	130.847	132.156	141.419	114.912	105.938	114.016	106.761
JUL	-	123.154	149.613	145.329	128.807	129.253	137.210	141.651	143.958	142.686	154.030	126.977	114.625	126.115	109.053
AGO	-	131.878	130.153	123.168	121.849	109.988	122.379	134.949	127.869	124.536	126.867	117.353	101.982	109.562	105.093
SET	-	126.114	123.673	123.599	123.276	113.446	123.671	128.986	127.810	125.663	127.032	118.145	100.550	112.711	105.734
OUT	-	160.636	146.613	146.636	140.836	177.662	133.343	150.386	152.418	144.573	149.455	137.058	133.121	132.158	118.629
NOV	-	144.907	135.035	133.061	133.423	121.857	121.721	147.167	168.891	132.900	132.310	124.362	140.892	112.216	113.330
DEZ	-	162.329	157.328	157.459	159.101	151.629	153.453	160.384	176.047	162.636	161.094	165.562	142.797	133.765	139.795
JAN-DEZ	450.328	1.557.584	1.673.141	1.645.327	1.570.853	1.561.574	1.609.442	1.705.324	1.737.196	1.668.292	1.656.622	1.504.618	1.370.603	1.408.059	1.309.824

ARRECADAÇÃO

MAR-2021



Receita Federal

Obrigado!